


denbora-pasak

1. Zazpi aldeak





Gauero, ohera joan aurretik, hortzak garbitzen ditu Urtzik.

Marrazkiari zazpi gauza aldatu dizkiogu. Bilatu!



2. Osatu irudiak

Mendian topatu dituen animaliei argazkia atera die Xubanek. Irudiak bitan zatitu ditu. **Lotu animalia bakoitzaren bi aldeak.**



			
A)	B)	C)	D)
1)	2)	3)	4)

			
---	---	---	---

kasap-arobned

3. Apaindu marrazkia




Zaldi eder baten irudia marraztu du Enaitzek. **Hartu zaldia eredu gisa, eta margotu zuri-beltzeko marrazkia.**



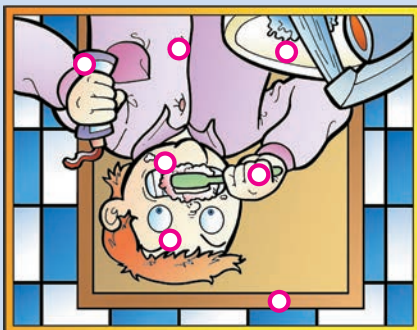
4. Osatu esaldiak

Idazlanean hainbat hitz idaztea ahaztu du Edurnek.

Jarri dagokion hitza, marrazkia dagoen lekuan.

Gure herriko etxeetan argia joan da eta		piztu behar izan ditugu.
Berehala		agertu dira zeruan eta euria hasi da.
Nire arrebak lasterketa irabazi du bizikletan eta		eman diote.
<div style="border: 1px solid black; height: 20px; width: 100%;"></div> <hr/> <hr/> <hr/>		

Erantzunak



2.- A-4, B-1, C-2 eta D-3.
4.- Kandelak, hodeiak eta kopa da jarri behar diren hitzak.