


Denbora

1 Labirintoa

Josunek arkuarekin gezi bat bota du, baina okerreko bidetik joan da. **Ea aurkitzen duzun gezia eta arkua lotzen dituen bidea!**



- | | | |
|---|------------|------------|
| 1 | KIRTEN | ADLASURROP |
| 2 | PORRUSALDA | IRALUTSIXT |
| 3 | MARRAZO | NETRIK |
| 4 | AITORMEN | OZARRAM |
| 5 | TXISTULARI | EPLOK |
| 6 | KOLPE | IOHEL |
| 7 | LEHOI | NEMROTIA |



2 Hitz nahasiak

Ezkerreko zerrendan hitzak osorik irakur daitezke; eskuinekoan, berriz, ez da ezer ulertzen. Eskuineko letrak ordenatu, eta ezkerreko hitzak osatu behar dituzu. **Non dago hitz bakoitza?**

Erantzunak: 5.-Gudu-bake, alderantziz-eratar, egia-gezurra, mundutar-zerutar, gozo-garratz.

3 Kopiatu koadroz koadro

Ainhoak azokan erosi duen sagarra marraztu digu. **Koadroetan sagar bera marrazteko gai izango al zinateke?**




-pasa

4 Ezberdintasunak

Irñigok iazko udan urpekaritza ikastaro bat egin zuen.

Argazki ugari atera zituen itsaso azpian; hona horietako bi.

Bi irudien artean dauden zazpi ezberdintasunak bilatu behar dituzu.



5 Antonimoekin jolasean

Ezagutzen al dituzu zerrenda honetan dauden hitzak?

Zure lana da ezkerreko zerrendako hitzen antonimoak eskuinean bilatzea.

GUDU

ALDERANTZIZ

EGIA

MUNDITAR

GOZO

ERATARA

BAKE

GARRATZ

GEZURRA

ZERUTAR

Paper txoria

Jokoaren osagarri garrantzitsuena paperez egindako irudia denez, jokoa abiatu aurretik paperarekin jolastu behar dugu. Gero datorren jokoa atsegina eta dibertigarria da.



1 Lauki itxurako orri zati bat hartu, eta hainbat modutara tolestu behar duzu (begiratu marrazkian eman beharreko pausoak).

2 Ikusiko duzun moduan, orrian hainbat triangelu sortuko zaizkizu. Erdiko triangelu bakoitza kolore batean margotu behar duzu. Triangelu bakoitzaren azpian adjektibo bat idatzi behar duzu: *polita, azkarra, atsegina, alaia* edo besteren bat.

3 Hatz erakusleen eta lodien laguntzaz paper txoria itxi ostean, zenbaki bat esateko eskatuko diogu lagun bati. Esandako kopurua adina aldiz ireki eta itxiko dugu paper txoria.

4 Zenbatzen amaitu ostean, zabalik geratu diren koloreetako bat hautatzeko eskatuko diogu lagunari. Aukeratutako koloreko triangelua altxatu, eta barruan idatzia dagoen adjektiboa irakurriko diogu. Horixe da lagunari eskaintzen diogun adjektiboa.