


2 Puzzlea

Denbora

Josebaren anaia txikia oso bihurria da. Pentsa, argazkia atera diote eta hamaika zatitan txikitu du.




Lagunduko al didazu semearen argazkia osatzen?

(a) (b) (c) (d) (e) (f) (g) (h) (i)

3 Labirintoa

Dadoak ontzian sartzeko, zein da egin beharreko bidea? **Ea topatzen duzun!**



Erantzunak: 1.- Erregearen koroa, 2.- a-6, b-4, c-9, d-5, e-3, f-7, g-2, h-8, i-1. 4.- Paris eta Eiffel dorrea, Erroma eta Koliseoa, Londres eta Big Ben, Granada eta Alhambra, 5.- a) Suitza, b) Kolonbia, c) Argentina, d) Israel.

Ilargira eta Martera joatea gustatuko al litzaizuke? Zuk egindako espaziontziaekin eta irudimen pixka batekin, agian, lortuko duzu.

Espaziontzia



Beharrezko materiala


- Komuneko paperak dakartzan kartoi horietako bi.
- Harri kartoia.
- Egunkari papera.
- Kola.
- Mastika.
- Margo gorria, zuria, beltza eta laranja.
- Pintzelak.
- Zotz biribildua.
- Guraizeak.

Egiteko modua



1. Komuneko paperak dakarren kartoi baten gainean egunkari paperekin egindako bolatxo bat ezarri. Harri kartoi zatiak koletan sartu, eta, ondoren, egunkari paperekin egindako bolak estali harri kartoiz. Modu horretan, espaziontzia gorpuzta eta punta lortuko ditugu.

2. Komuneko paperaren beste kartoi bat hartu, eta hiru zatitan banatu. Zati horiekin espaziontzia hankak egingo ditugu.



-pasa



Paris
Erroma
Londres
Granada

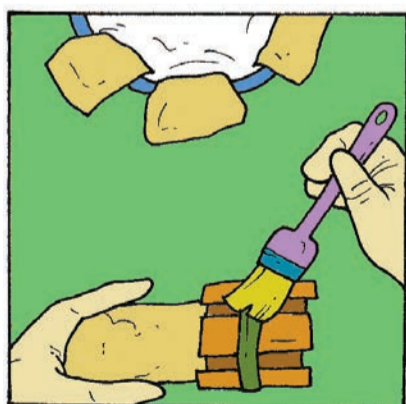
Koliseoa
Alhambra
Eiffel dorrea
Big Ben

4 Sagu Jakintsua


Kaixo, lagun! Aste honetako ariketa monumentu ezagun hauek non dauden asmatzea da. Lotu monumentu bakoitza dagokion hiriarekin.

5 Estatuak eta banderak


Jakingo duzu, noski, estatu bakoitzak bere bandera duela. Eta batzuk ezaġutuko dituzu, ġainera; baina bandera hauek nongoak diren ba al dakizu?



3 Espaziontzia hankak ġorputzari itsatsi. Horretarako, koletan sartutako harri kartoia eta kola erabiliko ditugu.



4 Itsatsitako pieza guztiak lehortzen direnean, zotz biribildua beltzez margotu, eta espaziontzia hankaren puntan sartu behar duġu. Jarraian, espaziontzia hankaren ġorputza eta hankak mastikarekin estaliko ditugu. Ondoren, zuriz margotu.



5 Amaitzeko, espaziontzia nahi bezala apainduko duġu. Lauki zuriak eta ġorriak eġin ditzakezu, esaterako. Punta, berriz, beltzez margotu duġu, eta espaziontzia hankak laranja kolorez. Hala, suaren itxura emango dioġu.

