



Denbora

2 Kopiatu koadroz koadro

Osaba bikingoz jantzi zeneko kaskoa topatu du Inigok. Arkatza hartuta, gai izango al zinateke kasko berdina berriro marrazteko?



3 Hizki salda


Saskibaloia jarraitzaile bazara, erraza izango da zuretzat hizki salda honetan zazpi saskibaloijokalariren izenak topatzea. **Ea lortzen duzun!**

| | | | | | | | | |
|---|---|---|---|---|---|---|---|---|
| O | N | E | A | L | O | L | K | C |
| A | X | Z | W | R | W | Ñ | P | A |
| N | O | C | C | I | O | N | I | S |
| I | W | Z | Y | R | N | B | P | O |
| A | S | D | T | M | Ñ | F | G | L |
| B | D | I | K | L | R | E | S | M |
| E | U | Y | P | Ñ | A | E | G | J |
| N | R | H | L | A | P | O | D | M |
| N | S | N | E | D | Ñ | O | H | T |
| E | Q | J | A | Z | T | P | B | I |
| F | C | B | R | Y | A | N | T | A |
| T | X | E | K | O | G | K | Q | L |
| E | I | T | Z | T | L | X | M | Ñ |
| Z | T | N | X | L | E | A | N | G |
| H | E | Z | N | A | N | M | T | X |
| T | S | C | O | L | A | N | T | S |
| R | M | J | K | L | A | K | W | A |
| U | I | S | Z | D | H | A | Q | D |
| F | A | D | R | Z | Q | A | X | I |
| K | L | O | Ñ | F | Y | U | O | L |
| B | J | P | S | C | V | M | A | S |



Dortoka

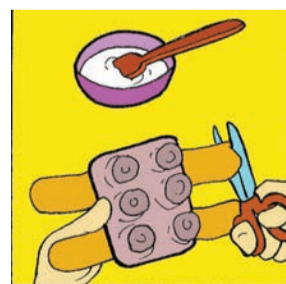
Eguneroko bizimoduan erabiltzen ditugun materialei uste baino erabilpen handiagoa eman diezaiekegu. Zer egin daiteke, esaterako, arrautza kaxa batekin? Dortoka bat, agian?



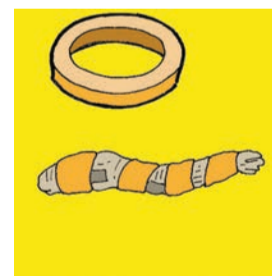
Beharrezko materiala

- Arrautza kaxa.
- Egunkari papera.
- Harri-kartoia.
- Kola.
- Pintura zuria, berdea, horia, beltza eta gorria.
- Pintzelak.
- Paperezko zinta eranskorra.
- Guraizeak.

1 Dortokaren oinak eta isatsa egiteko, harri-kartoia erabiliko dugu. Oinak eta isatsa moztu ostean, arrautza kaxa hartu, eta barruan



itsatsiko dugu kolarekin. Barruko aldetik itsatsi arren, oinak eta isatsa kaxaren kanpoaldera aterako ditugu. Bi hanka arrautza kaxaren alde banatan jarriko ditugu, eta atzeko aldean, isatsa.



2 Egunkari paperekin eta paperezko zinta eranskorrekin, dortokaren buruari forma emango diegu.

3 Arrautza kaxaren aurreko aldetik, itsatsi egunkari paperez egindako burua. Kolatutako egunkari paperekin bete




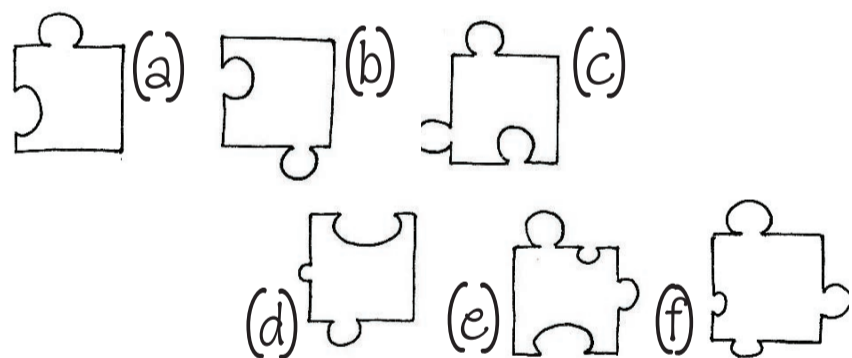

arrautza kaxa barrutik. Era berean, kaxa ixteko, koletan pasatako egunkari papera erabili.

Egiteko modua

-pasa

4 Puzzlea

Amaiak puzzlea amaitzear du, baina azken pieza zein den asmatu ezinik dabil. Lagunduko al diozu?




4 Guztia lehortua dagoenean, dortokaren burua, oinak eta isatsa margotuko ditugu kolore berdez.

5 Dortoka amaitzeko, hartu margo guztiak, eta azazkalak, begiak eta ahoa margotu. Oskola, berriz, laranja kolorez margotuko dugu. Oskolako azken xehetasunak kolore berdez eta horiz apainduko ditugu.




5 Bikiak

Zein lapitz-ontzi politak! Guztiak berdina direla dirudien arren, bi berdina-berdinak dira. Begiratu arretaz ea asmatzen duzun!



6 Itzalak

Zoologikoan, tximinoak beraz ito beharrean dira, eguzkiak gogotik jotzen baitu. Itzal horietatik asmatuko al zenuke Luxe tximinoa jaten ari den platanoaren itzala zein den?



Erantzunak: 1.-Oiazabal eta golfeko makila; Arantzabal eta Realeko elastikoa; Villarino eta autoa; Fiz eta korrikalaria. 3.-Nocioni, Scola, Bennett, Jordan, Gasol, O'Neal eta Bryant. 4.-C. 5.-2 eta 7. 6.-D.